



PORT EL

Punite svoj uređaj na pametan način uz novi Port-El. Dizajniran da stane u standardni otvor u stolu Ø 80 mm.



TEHNIČKE KARAKTERISTIKE

STRUJA	DOSTUPNI TIPOVI UTIČNICA	DOSTUPNE KONEKCIJE
Voltaža: 230V~AC Amperaža: 16A max frekvencija: 50-60 Hz Temperatura: 0-40°C Relativna vlažnost: 0-95 °C	 TIP F  TIP G  USB PUNJAČ	 RJ45  USB 3.0  HDMI  AUDIO



UPOTREBA



DOSTUPNE BOJE

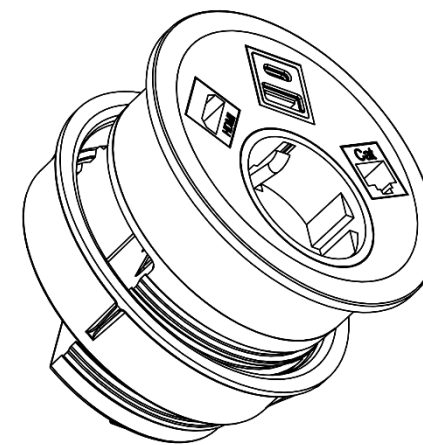
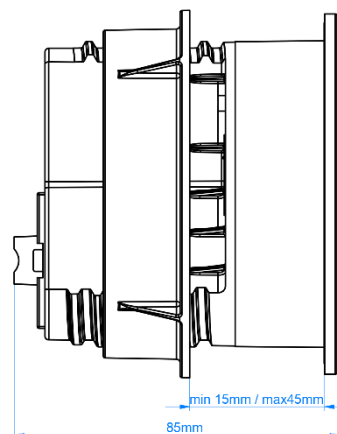
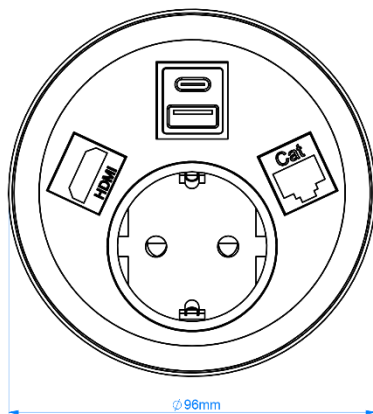




PORT EL

DIMENZIJE I MONTAŽA

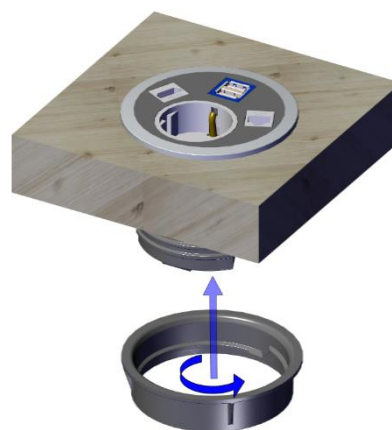
Montira se u otvor radne ploče ili stola Ø80mm. Debljina ploče za montažu: min 15mm/max 45mm.



KORAK 1



KORAK 2



KORAK 3





PORT EL

